

WINKELFÖRDERBAND – TYP: PRO-WA/WAA


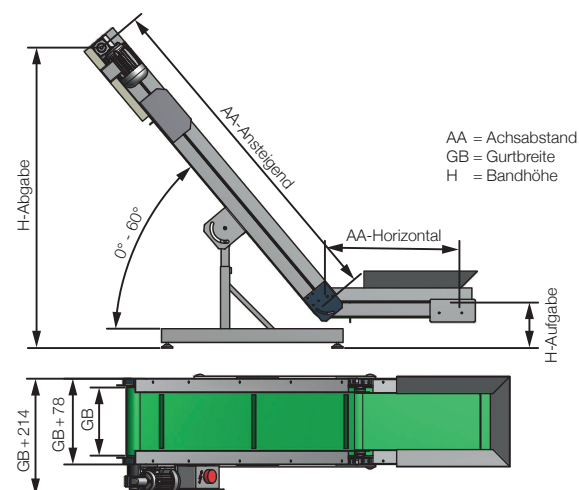
Der optimale Helfer für Höhenunterschiede – das Winkelförderband.

Mit den SCHUMA Winkelförderbändern haben Sie eine Vielzahl an Möglichkeiten! SCHUMA Winkelförderbänder sind sowohl als L Variante (PRO-WA), sowie als Z Variante (PRO-WAA) erhältlich. Maßlich sind die Förderbänder in unterschiedlichsten Ausführungen bezüglich Länge und Steigungswinkel erhältlich und somit genau auf Ihre Bedürfnisse angepasst.

Vorteile:

- stufenlose Höhenverstellung
- Knickwinkel stufenlos einstellbar von 0-60°
- beliebige horizontale, ansteigende und oberer horizontale Länge
- Motor neben dem Band (Typ: PRO-EN WA) wählbar
- Motor unter dem Band (Typ: PRO-EN WAU) wählbar
- unterschiedliche Gurttypen möglich
- Reinraumausführung möglich
- Gurtbreite bis 600 mm möglich, weitere Größen auf Anfrage

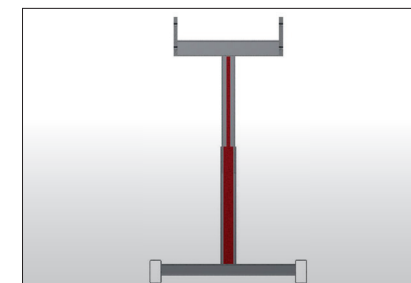
Bei schweren Lasten fertigen wir Ihr Förderband aus einem Stahlrahmen an. Bei Stahlrahmen mit Ø 100 ist eine Knickwinkelverstellung nicht möglich.



Zusätzlicher Knick an der Abgabeseite
Typ: PRO-WAA.



PRO-WA mit Einzelstützfüßen.



Gasdruckfeder zur einfachen Höhenverstellung im Stützfuß integriert.