

# FÖRDERBAND – TYP: PRO-EN/EU

## Der Klassiker. Das gerade Förderband.


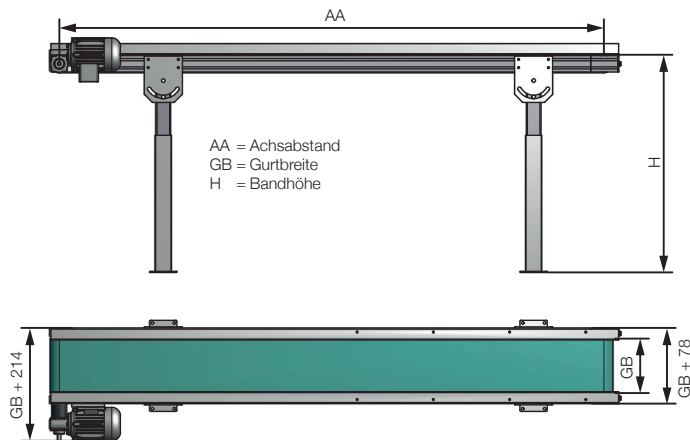
Das SCHUMA Förderband Typ PRO-EN/EU ist die optimale Lösung für eine lineare Förderstrecke – und das genau auf Ihre Bedürfnisse angepasst.

### Vorteile:


- stufenlose Höhenverstellung
- beliebige Breite und Länge des Förderbandes
- Motor neben dem Band (Typ: PRO-EN) wählbar
- Motor unter dem Band (Typ: PRO-EU) wählbar
- unterschiedliche Gurttypen möglich
- Reinraumausführung möglich

Bei schweren Lasten fertigen wir Ihr Förderband aus einem Stahlrahmen an.

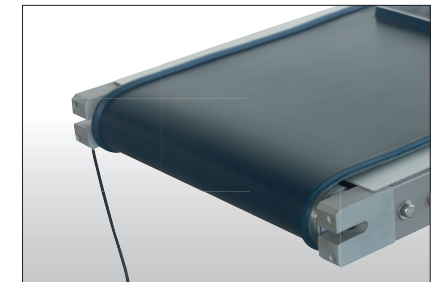
**Egal in welchem Einsatzbereich, wir finden die perfekte Lösung für Ihre Bedürfnisse.**



Motor neben dem Band montiert  
Typ: PRO-EN.



Spiroplantriebemotor wird bei schweren Einsatzfällen verwendet.



Trommelmotor  
Typ: PRO-E-TRO.